



Chauffe-eau Électrique Instantané **Tronic**

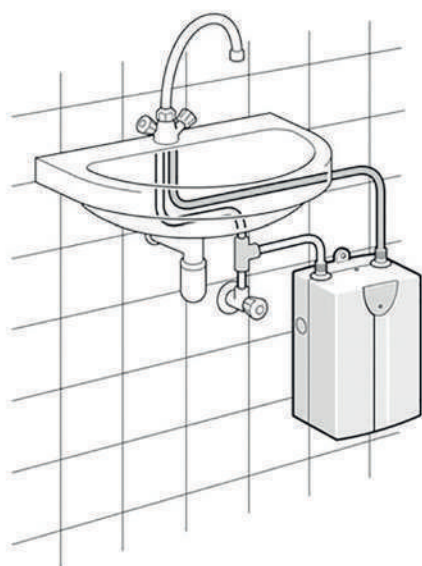
Eau chaude sanitaire
à volonté.



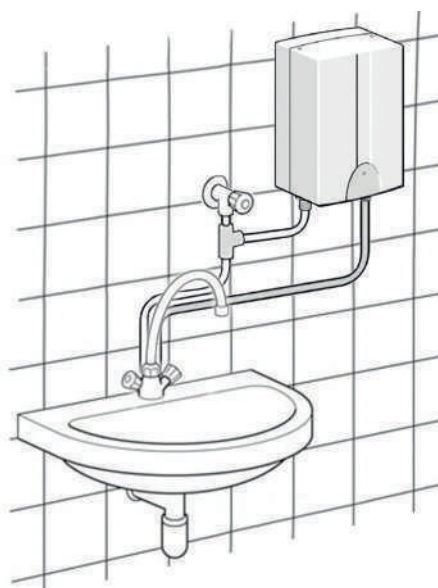


Junkers Bosch dispose d'une large gamme de **chauffe-eaux électriques instantanés**.

Le chauffe-eau électrique instantané Tronic est la solution idéale pour avoir de l'eau chaude sanitaire à volonté. Il est facile à installer et simple à utiliser. Tous ces appareils bénéficient de l'innovation et de la technologie Bosch, à savoir: Qualité, Sécurité, Economie.



Installation Tronic 6 1000 sous évier



Installation Tronic 6 1000 sur évier




Caractéristiques Techniques

- ▶ Disponible en 6 kW (monophasé) et 18 et 24 kW (triphasé).
- ▶ Deux niveaux de puissance en 18 et 24 kW.
- ▶ Modulation de la puissance pour un meilleur confort et une stabilité de la température de sortie.
- ▶ Double limiteur de sécurité pour éviter la détérioration de l'appareil et assurer la protection de l'utilisateur.
- ▶ Installation facile.

		Tronic 1000 B / T	Tronic 2000 B	
Modèle		TR1000 6 B/T	TR2000 18 B	TR2000 24 B
Caractéristiques Générales				
Dimension (H x L x P)		250 x 144 x 100	472 x 236 x 139	472 x 236 x 139
Poids	kg	1,8	3,3	3,3
Profil d'utilisation		XXS	S	S
Localisation des connexions d'eau		Inf. / Sup.	Inf.	Inf.
Caractéristiques Techniques				
Tension nominale	V	220 - 240	380 - 400	380 - 400
Puissance nominale	kW	6,0	18	24
Classe de protection	IP	24	24	24
Fusible	A	26	26	35
Fréquence	Hz	50	50	50
Pression min admissible	bar	1	0,7	0,7
Pression max admissible	bar	10	10	10
Débit pour $\Delta t = 25\text{ °C}$	l / min	3,4	10,3	13,8

Présenté par:



www.junkers.ma

www.facebook.com/junkersboschmaroc



Dans un souci constant d'améliorer ses produits, JUNKERS se réserve le droit de procéder à toute modification des appareils présentés et de leur caractéristiques. Photos non contractuelles.